

MODIFICA DEL POR E RIPROGRAMMAZIONE FINANZIARIA A SEGUITO DELLE RISORSE AGGIUNTIVE DEL TERREMOTO

Ancona 05 ottobre 2017

Struttura del documento in approvazione


- ✓ Variazioni che si rendono necessarie in relazione agli sviluppi degli interventi avviati nella prima parte del ciclo 2014-2020 e ad alcuni cambiamenti intervenute nel contesto legislativo di riferimento per il POR
- ✓ Misure che si intendono attuare per contrastare gli effetti del sisma che ha colpito l'Italia Centrale e in particolare le Marche (riprogrammazione pari a 248 milioni di euro)

MODIFICHE LEGATE AGLI SVILUPPI DELL'ATTUAZIONE DEL POR

- Modifica delle condizioni di attuazione degli interventi per Cinesurismo e cluster «Terme e Benessere» -> passaggio risorse da Asse 6 ad Asse 3 per il sostegno alle imprese
- Ritardi nell'attuazione di interventi complessi -> risorse Polo unico emergenza provvisoriamente assegnate a rafforzamento accesso al credito (Confidi) e Progetti di internazionalizzazione
- Ricollocazione degli interventi sulle piste ciclabili in Asse 4 -> Azione 14.3 (azione 4.6.4 Accordo di partenariato)
- Migliore specificazione del contenuto di alcune azioni -> nell'azione POR 8.2 inserite anche le imprese del settore commercio (in aggiunta a quelle del settore turismo); specifica no a edifici ex novo nell'ambito del sostegno energetico edifici pubblici
- Maggiore chiarezza nelle procedure di attuazione -> revisione beneficiari in Asse 2 e 5; grande progetto BUL
- Necessità di riequilibrare la dotazione per l'Agenda Urbana Marche (ITI)
- Riallineamento alle modifiche intervenute nella distribuzione delle risorse per azione all'interno di ciascun asse

MODIFICHE CONSEGUENTI AL SISMA A SEGUITO RISORSE AGGIUNTIVE PARI A 248 MLN (RIPROGRAMMAZIONE)

CONTRIBUTO DI SOLIDARIETA' (FESR E STATO)



Incontri Tavolo di
Partenariato ai fini
dell'utilizzo del
contributo di
solidarietà

12 dic.
2016

21 feb.
2017

7 mar.
2017

11 apr.
2017



REGIONI	QUOTA FESR	COFINANZIAMENTO NAZIONALE	TOTALE
MARCHE	€ 124.000.000,00	€ 124.000.000,00	€ 248.000.000,00
Umbria	€ 28.000.000,00	€ 28.000.000,00	€ 56.000.000,00
Lazio	€ 28.000.000,00	€ 28.000.000,00	€ 56.000.000,00
Abruzzo	€ 20.000.000,00	€ 20.000.000,00	€ 40.000.000,00
Totale	€ 200.000.000,00	€ 200.000.000,00	€ 400.000.000,00

NUOVO PIANO FINANZIARIO PER ASSE



Assi	Valori POR 2015	Riprogrammazione	Nuovo totale 2017
1	€ 114.187.378,00		€ 114.187.378,00
2	€ 24.337.472,00	€ -	€ 24.337.472,00
3	€ 67.812.424,00	€ 10.064.526,00	€ 77.876.950,00
4	€ 65.449.928,00	- € 4.366.808,00	€ 61.083.120,00
5	€ 22.837.474,00		€ 22.837.474,00
6	€ 32.624.964,00	- € 5.697.718,00	€ 26.927.246,00
AT	€ 10.133.648,00	€ 5.000.000,00	€ 15.133.648,00
8		€ 243.000.000,00	€ 243.000.000,00
	€ 337.383.288,00	€ 248.000.000,00	€ 585.383.288,00

NUOVO PIANO FINANZIARIO PER OBIETTIVO TEMATICO

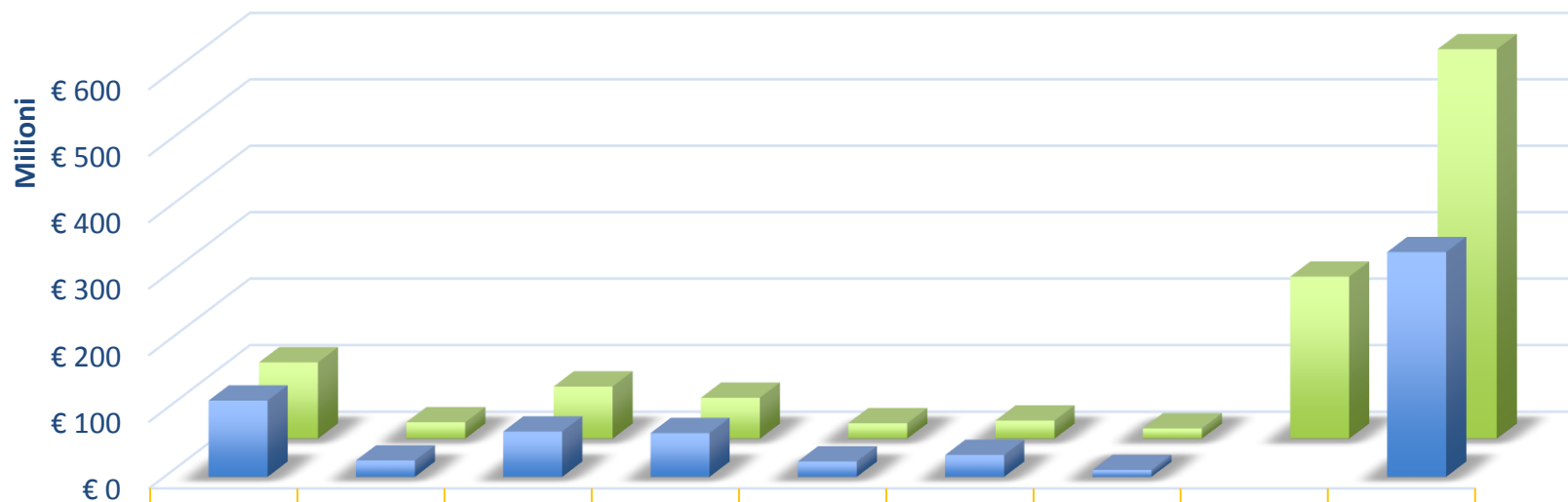


OT	Valori POR 2015	Riprogrammazione Assi 1, 3, 4 e 6	Risorse Sisma – Asse 8	Nuovo importo POR	% (al netto AT)
1	€ 114.187.378,00		€ 20.000.000,00	€ 134.187.378,00	23,5%
2	€ 24.337.472,00		€ -	€ 24.337.472,00	4,3%
3	€ 67.812.424,00	€ 10.064.526,00	€ 80.500.000,00	€ 158.376.950,00	27,8%
4	€ 65.449.928,00	- € 4.366.808,00	€ 61.198.500,00	€ 122.281.620,00	21,4%
5	€ 22.837.474,00		€ 58.000.000,00	€ 80.837.474,00	14,2%
6	€ 32.624.964,00	- € 5.697.718,00	€ 23.301.500,00	€ 50.228.746,00	8,8%
	€ 327.249.640,00		€ 243.000.000,00	€ 570.249.640,00	100,00

→ **77,0%**
Concentrazione OT 1-4

→ **21,4%**
Concentrazione OT 4

Riprogrammazione in sintesi



	ASSE 1	ASSE 2	ASSE 3	ASSE 4	ASSE 5	ASSE 6	ASSE 7	ASSE 8 (NUOVO)	TOTALE
■ POR 2015	€ 114.187.378	€ 24.337.472	€ 67.812.424	€ 65.449.928	€ 22.837.474	€ 32.624.964	€ 10.133.648		€ 337.383.288
■ RIPROGRAMMAZIONE	€ 114.187.378	€ 24.337.472	€ 77.876.950	€ 61.083.120	€ 22.837.474	€ 26.927.246	€ 15.133.648	€ 243.000.000	€ 585.383.288



Assistenza tecnica al programma

Necessarie nuove risorse per gestire i nuovi interventi (tenuto conto altresì dello spostamento di una parte del personale da attribuire all'Ufficio Ricostruzione)

Agenda Urbana del POR FESR

Obbligo a destinare parte delle risorse aggiuntive alle azioni integrate per lo sviluppo urbano sostenibile (aumentando la dimensione della programma aumenta il plafond per l'agenda urbana)

Asse Multi Obiettivo

Nuovo Asse 8 del POR, set di misure differenziate, ma strettamente connesse al fine di garantire il ripristino delle condizioni precedenti al sisma nel più breve tempo possibile

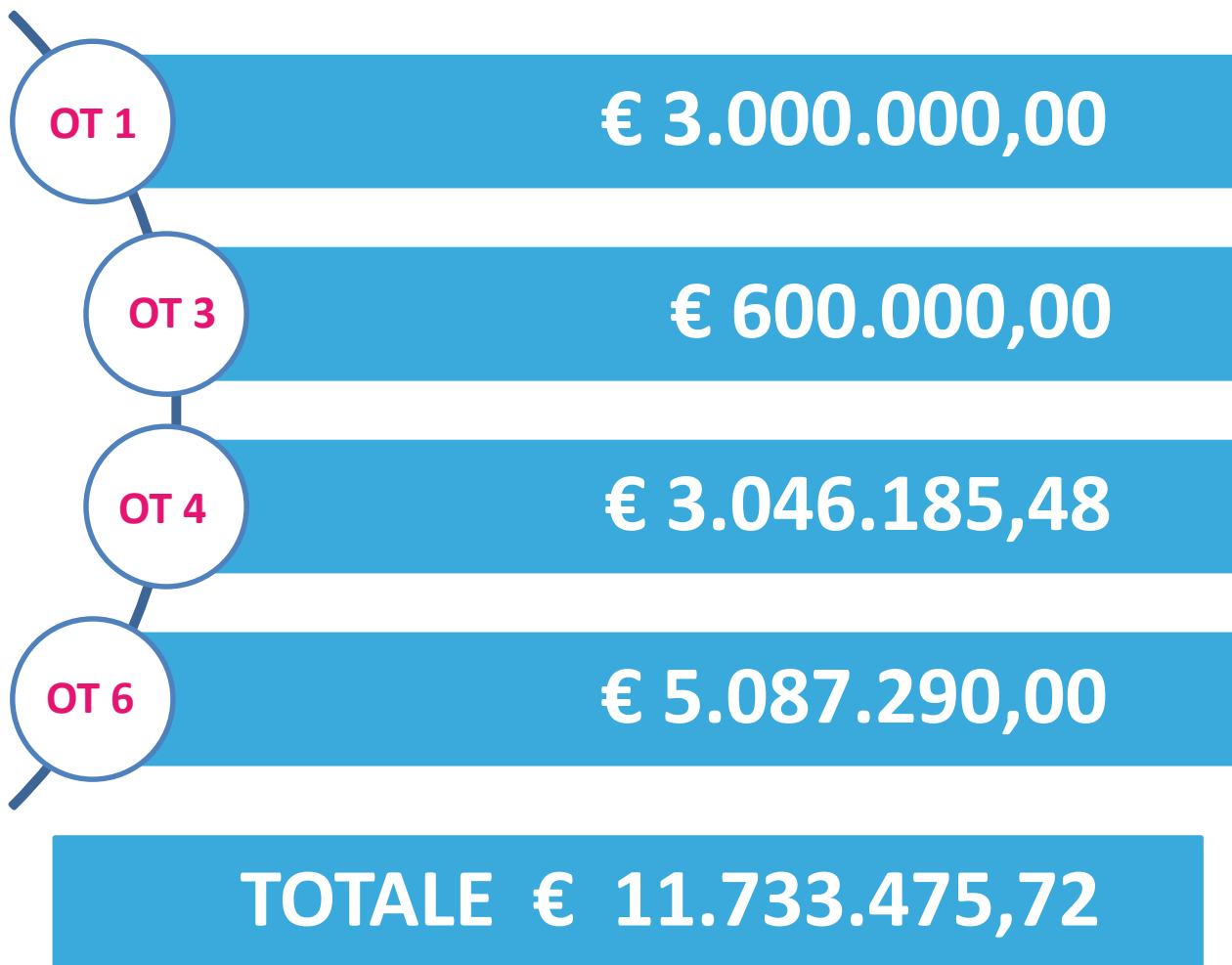
Localizzazione degli interventi

Criteria descritti nella slide successiva

Vincoli di destinazione delle risorse

Rispetto dei vincoli di **concentrazione tematica**: almeno l'80% delle risorse, nelle regioni più sviluppate, sono da attribuire agli OT 1, 2, 3 e 4

RISORSE AGGIUNTIVE PER AGENDA URBANA



Localizzazione interventi

OT 4, OT5 e OT6 (Azione 6.8.3 - Marketing e Promozione turistica):

tutti i comuni della regione classificati come aree a rischio sismico 1 e 2



✓ Non ci rientrano n. 12 Comuni in classe sismica 3

✓ In totale 87+13 Comuni (in fase di definizione) - Allegato I del nuovo POR

OT1, OT3 e OT6 (Azione 6.7.1 e 6.7.2 - Recupero e valorizzazione beni culturali):

87 comuni che ricadono nell'area cratere e comuni fuori, a condizione che possiedano tutti e tre i seguenti requisiti:

- facciano parte di un sistema locale del lavoro comprendente un comune ricadente fra quelli colpiti dal sisma
- rientrino nel gruppo di comuni danneggiati (gruppo B Fondo di Solidarietà UE)
- siano localizzati in aree classificate a rischio sismico 1 e 2

RISULTATI ATTESI, AZIONI E RISORSE (1/2)



Asse	Risultato atteso (AdP)	Azione AdP	% Risorse	Totale risorse SISMA nuovo	Di cui per ITI URBANI	Versione 27 luglio 2017
1	1.1 Incremento dell'attività di innovazione delle imprese	1.1.3 Sostegno alla valorizzazione economica dell'innovazione attraverso la sperimentazione e l'adozione di soluzioni innovative nei processi, nei prodotti e nelle formule organizzative	3,43%	€ 8.500.000,00		€ 10.000.000,00
	1.2 Rafforzamento del sistema regionale innovativo regionale e incremento della collaborazione tra imprese e strutture di ricerca	1.2.2 Supporto alla realizzazione di progetti complessi di attività di ricerca e sviluppo su poche aree tematiche di rilievo	4,64%	€ 11.500.000,00	€ 3.000.000,00	€ 10.000.000,00
3	3.1 Rilancio della propensione agli investimenti del sistema produttivo	3.1.1 Aiuti per investimenti in macchinari, impianti e beni intangibili, e accompagnamento di processi di riorganizzazione e ristrutturazione aziendale	7,26%	€ 18.000.000,00		€ 19.000.000,00
	3.3 Consolidamento, modernizzazione e diversificazione dei sistemi produttivi territoriali	3.3.2 Supporto allo sviluppo di prodotti e servizi complementari alla valorizzazione di identificati attrattori culturali e naturali del territorio, anche attraverso l'integrazione tra imprese delle filiere	15,93%	€ 39.500.000,00	€ 600.000,00	€ 40.500.000,00
		3.3.4 Sostegno alla competitività delle imprese nelle destinazioni turistiche, attraverso interventi di qualificazione dell'offerta e innovazione di prodotto/servizio, strategica ed organizzativa	5,65%	€ 14.000.000,00		€ 15.000.000,00
	3.6 Miglioramento dell'accesso al credito	3.6.1 Potenziamento del sistema delle garanzie pubbliche	3,63%	€ 9.000.000,00		€ 6.000.000,00

RISULTATI ATTESI, AZIONI E RISORSE (2/2)



Asse	Risultato atteso (AdP)	Azione AdP	% Risorse	Totale risorse SISMA nuovo	Di cui per ITI URBANI	Versione 27 luglio 2017
4	4.1 Riduzione dei consumi energetici negli edifici e nelle strutture pubbliche o ad uso pubblico	4.1.1 Promozione dell'eco-efficienza e riduzione di consumi di energia primaria negli edifici e strutture pubbliche	19,59%	€ 48.582.500,00	€ 446.185,48	€ 49.582.500,00
		4.1.3 Adozione di soluzioni tecnologiche per la riduzione dei consumi energetici delle reti di illuminazione pubblica	0,40%	€ 1.000.000,00	€ 1.000.000,00	€ -
	4.6 Aumento della mobilità sostenibile nelle aree urbane	4.6.1 Realizzazione di infrastrutture e nodi di interscambio finalizzati all'incremento della mobilità collettiva	0,20%	€ 500.000,00	€ 500.000,00	€ 1.917.500,00
		4.6.3 Sistemi di trasporto intelligente	0,20%	€ 500.000,00	€ 500.000,00	€ 500.000,00
		4.6.4 Sviluppo delle infrastrutture necessarie all'utilizzo del mezzo a basso impatto ambientale anche attraverso iniziative di charginghub	4,28%	€ 10.616.000,00	€ 600.000,00	€ 600.000,00
5	5.1 Riduzione del rischio idrogeologico e di erosione costiera	5.1.2 Manutenzione straordinaria del reticolo idraulico, delle reti di scolo e sollevamento acque	3,23%	€ 8.000.000,00		€ -
	5.3 Riduzione del rischio incendi e del rischio sismico	5.3.2 Interventi di messa in sicurezza sismica degli edifici strategici e rilevanti pubblici	20,16%	€ 50.000.000,00		€ 55.000.000,00
6	6.7 Miglioramento delle condizioni e degli standard di offerta e fruizione del patrimonio culturale, nelle aree di	6.7.1 Interventi per la tutela, la valorizzazione e la messa in rete del patrimonio culturale, materiale e immateriale	4,54%	€ 11.267.500,00	€ 3.267.500,00	€ 10.700.000,00
		6.7.2 Sostegno alla diffusione della conoscenza e alla fruizione del patrimonio culturale	0,12%	€ 300.000,00	€ 300.000,00	€ 2.300.000,00
	6.8 Riposizionamento competitivo delle destinazioni turistiche	6.8.3 Sostegno alla fruizione integrata delle risorse culturali e naturali e alla promozione delle destinazioni turistiche	4,73%	€ 11.734.000,00	€ 1.519.790,24	€ 21.900.000,00
7	Assistenza tecnica		2,02%	€ 5.000.000,00		€ 5.000.000,00

n. 16 Interventi di cui 2 nuovi per il POR e 4 esclusivi per gli ITI Urbani

RIEPILOGO RISULTATI ATTESI, AZIONI E % RISORSE



OT	Risultato atteso (AdP)	Azione AdP	% Risorse
1	1.1 Incremento dell'attività di innovazione delle imprese	1.1.3	3,43%
	1.2 Rafforzamento del sistema regionale innovativo regionale	1.2.2	4,64%
3	3.1 Rilancio della propensione agli investimenti del sistema produttivo	3.1.1	7,26%
	3.3 Consolidamento, modernizzazione e diversificazione dei sistemi produttivi territoriali	3.3.2	15,93%
		3.3.4	5,65%
	3.6 Miglioramento dell'accesso al credito, del finanziamento delle imprese e della gestione del rischio in agricoltura	3.6.1	3,63%
4	4.1 Riduzione dei consumi energetici negli edifici e nelle strutture pubbliche	4.1.1	19,59%
		4.1.3	0,40%
	4.6 Aumento della mobilità sostenibile nelle aree urbane	4.6.1	0,20%
		4.6.3	0,20%
		4.6.4	4,28%
5	5.1 Riduzione del rischio idrogeologico e di erosione costiera	5.1.2	3,23%
	5.3 Riduzione del rischio incendi e del rischio sismico	5.3.2	20,16%
6	6.7 Miglioramento delle condizioni e degli standard di offerta e fruizione del patrimonio culturale	6.7.1	4,54%
		6.7.2	0,12%
	6.8 Riposizionamento competitivo delle destinazioni turistiche	6.8.3	4,73%
AT	Assistenza tecnica		2,02%
TOTALE			100%



€ 8.500.000,00

**RA 1.1
AdP**

Incremento dell'attività di innovazione delle imprese

**Azione
19.1
(1.1.3
AdP)**

Sostegno alla valorizzazione economica dell'innovazione attraverso la sperimentazione e l'adozione di soluzioni innovative nei processi, nei prodotti e nelle formule organizzative, nonché attraverso il finanziamento dell'industrializzazione dei risultati della ricerca

Indicatori di risultato



Imprese con almeno 10 addetti che hanno introdotto innovazioni tecnologiche (di prodotto e processo)

Indicatori di output



N. nuovi ricercatori nelle entità sostenute



N. di imprese beneficiarie di un sostegno per introdurre prodotti che costituiscono una novità per l'impresa

Area geografica



Comuni nelle aree del cratere ed estensione ai Comuni contigui appartenenti allo stesso SSL dei Comuni del cratere e con danni ricevuti purché in classe sismica 1 e 2



€ 11.500.000,00

RA 1.2 AdP Rafforzamento del sistema regionale innovativo regionale e incremento della collaborazione tra imprese e strutture di ricerca e il loro potenziamento

Azione 20.1 (1.2.2 AdP) Supporto alla realizzazione di progetti complessi di attività di ricerca e sviluppo su poche aree tematiche di rilievo e all'applicazione di soluzioni tecnologiche funzionali alla realizzazione delle strategie di S3

Indicatori di risultato



Brevetti registrati presso lo European Patent Office

Indicatori di output



N. di nuovi ricercatori nelle entità sostenute



Investimenti privati combinati al sostegno pubblico in progetti di R&S o innovazione



N. di imprese che cooperano con istituti di ricerca

Area geografica



Comuni nelle aree del cratere ed estensione ai Comuni contigui appartenenti allo stesso SSL dei Comuni del cratere e con danni ricevuti purché in classe sismica 1 e 2.

Anche ITI Urbani



€ 18.000.000,00

RA 3.1
AdP **Rilancio della propensione agli investimenti del sistema produttivo**

Azione
21.1
(3.1.1
AdP) **Aiuti per investimenti in macchinari, impianti e beni intangibili, e accompagnamento di processi di riorganizzazione e ristrutturazione aziendale (*Nota: si tratta di interventi di rapida e semplificata attuazione, con ricadute immediate sui sistemi produttivi territoriali*)**

Indicatori di risultato



Imprese con almeno 10 addetti che hanno introdotto innovazioni tecnologiche (di prodotto e processo)

Indicatori di output



n. di imprese che ricevono una sovvenzione



Investimenti privati corrispondenti al sostegno pubblico alle imprese (sovvenzioni)

Area geografica



Comuni nelle aree del cratere ed estensione ai Comuni contigui appartenenti allo stesso SSL dei Comuni del cratere e con danni ricevuti purché in classe sismica 1 e 2



€ 39.500.000,00

RA 3.3
AdP

Consolidamento, modernizzazione e diversificazione dei sistemi produttivi territoriali

Azione
22.1
(3.3.2
AdP)

Supporto allo sviluppo di prodotti e servizi complementari alla valorizzazione di identificati attrattori culturali e naturali del territorio, anche attraverso l'integrazione tra imprese delle filiere culturali, turistiche, sportive, creative e dello spettacolo, e delle filiere dei prodotti tradizionali e "tipici"

Indicatori di risultato



Imprese che hanno introdotto innovazioni di prodotto e di processo

Indicatori di output



N. di imprese beneficiarie di un sostegno per introdurre prodotti che costituiscono una novità per l'impresa



Investimenti privati corrispondenti al sostegno pubblico alle imprese (sovvenzioni)

Area geografica



Comuni nelle aree del cratere ed estensione ai Comuni contigui appartenenti allo stesso SSL dei Comuni del cratere e con danni ricevuti purché in classe sismica 1 e 2.

Anche ITI Urbani



€ 14.000.000,00

**RA 3.3
AdP**

Consolidamento, modernizzazione e diversificazione dei sistemi produttivi territoriali

**Azione
22.2
(3.3.4
AdP)**

Sostegno alla competitività delle imprese nelle destinazioni turistiche, attraverso interventi di qualificazione dell'offerta e innovazione di prodotto/servizio, strategica ed organizzativa

Indicatori di risultato



Imprese che hanno introdotto innovazioni di prodotto e di processo

Indicatori di output



Investimenti privati corrispondenti al sostegno pubblico alle imprese (sovvenzioni)

Area geografica



Comuni nelle aree del cratere ed estensione ai Comuni contigui appartenenti allo stesso SSL dei Comuni del cratere e con danni ricevuti purché in classe sismica 1 e 2



€ 9.000.000,00

RA 3.6 AdP **Miglioramento dell'accesso al credito, del finanziamento delle imprese e della gestione del rischio in agricoltura**

Azione 23.1 (3.6.1 AdP) **Potenziamento del sistema delle garanzie pubbliche**

Indicatori di risultato



Impieghi bancari delle imprese non finanziarie sul PIL

Indicatori di output



n. di imprese che ricevono un sostegno finanziario diverso dalle sovvenzioni

Area geografica



Comuni nelle aree del cratere ed estensione ai Comuni contigui appartenenti allo stesso SSL dei Comuni del cratere e con danni ricevuti purché in classe sismica 1 e 2 (in corso di definizione)



€ 48.582.500,00

RA 4.1 AdP **Riduzione dei consumi energetici negli edifici e nelle strutture pubbliche o ad uso pubblico, residenziali e non residenziali e integrazione di fonti rinnovabili**

Azione 24.1 (4.1.1 AdP) **Promozione dell'eco-efficienza e riduzione di consumi di energia primaria negli edifici e strutture pubbliche**

Indicatori di risultato



Consumi di energia elettrica della PA per unità di lavoro



Consumi di energia elettrica per illuminazione pubblica

Indicatori di output



N. di edifici oggetto di interventi di efficientamento energetico e di messa in sicurezza sismica

Area geografica



Comuni nelle aree colpite dal sisma o che ricadano nelle classi di pericolosità sismica 1 e 2.
Anche ITI Urbani



€ 1.000.000,00

RA 4.1 AdP **Riduzione dei consumi energetici negli edifici e nelle strutture pubbliche o ad uso pubblico, residenziali e non residenziali e integrazione di fonti rinnovabili**

Azione 24.2 (4.1.3 AdP) **Adozione di soluzioni tecnologiche per la riduzione dei consumi energetici delle reti di illuminazione pubblica, promuovendo installazioni di sistemi automatici di regolazione (sensori di luminosità, sistemi di telecontrollo e di telegestione energetica della rete)**

Indicatori di risultato



Consumi di energia elettrica della PA per unità di lavoro



Consumi di energia elettrica per illuminazione pubblica

Indicatori di output



N. di punti di illuminazione

Area geografica



ITI Urbani



€ 500.000,00

**RA 4.6
AdP** Aumento della mobilità sostenibile nelle aree urbane

**Azione
25.1
(4.6.1
AdP)** Sviluppo delle infrastrutture necessarie all'utilizzo del mezzo a basso impatto ambientale anche attraverso iniziative di charginghub

Indicatori di risultato



Concentrazione di PM10 nell'aria nei comuni capoluogo di provincia

Indicatori di output



n. Punti di ricarica di veicoli elettrici

Area geografica



ITI Urbani



€ 500.000,00

RA 4.6
AdP

Aumento della mobilità sostenibile nelle aree urbane

Azione
25.2
(4.6.3
AdP)

Sistemi di trasporto intelligente

Indicatori di risultato



Concentrazione di PM10 nell'aria nei comuni capoluogo di provincia

Indicatori di output



Estensione in lunghezza (km)

Area geografica



ITI Urbani



€ 10.616.000,00

**RA 4.6
AdP** Aumento della mobilità sostenibile nelle aree urbane

**Azione
25.3
(4.6.4
AdP)** Realizzazione di infrastrutture e nodi di interscambio finalizzati all'incremento della mobilità collettiva e alla distribuzione ecocompatibile delle merci

Indicatori di risultato



Concentrazione di PM10 nell'aria nei comuni capoluogo di provincia

Indicatori di output



Superficie oggetto di intervento (mq)



Estensione in lunghezza (km)

Area geografica



Comuni nelle aree colpite dal sisma o che ricadano nelle classi di pericolosità sismica 1 e 2.

Anche ITI Urbani



€ 8.000.000,00


RA 5.3
AdP

Riduzione del rischio idrogeologico e di erosione costiera


Azione
26.1
(5.1.2
AdP)

Manutenzione straordinaria del reticolo idraulico, delle reti di scolo e sollevamento acque, laminazione delle piene e stabilizzazione delle pendici, utilizzando, ove possibile, infrastrutture verdi

Indicatori di risultato

 Popolazione esposta a rischio alluvione

Indicatori di output

 Estensione in lunghezza degli interventi sui fiumi

Area geografica



Comuni nelle aree colpite dal sisma o che ricadano nelle classi di pericolosità sismica 1 e 2



€ 50.000.000,00

RA 5.3
AdP

Riduzione del rischio incendi e del rischio sismico

Azione
27.1
(5.3.2
AdP)

Interventi di messa in sicurezza sismica degli edifici strategici e rilevanti pubblici ubicati nelle aree maggiormente a rischio

Indicatori di risultato



Indice di rischio sismico

Indicatori di output



Superficie oggetto di intervento (mq)



Realizzazione di sistemi e applicativi informatici

Area geografica



Comuni nelle aree colpite dal sisma o che ricadano nelle classi di pericolosità sismica 1 e 2



€ 11.267.500,00

RA 6.7 AdP **Miglioramento delle condizioni e degli standard di offerta e fruizione del patrimonio culturale, nelle aree di attrazione**

Azione 28.1 (6.7.1 AdP) **Interventi per la tutela, la valorizzazione e la messa in rete del patrimonio culturale, materiale e immateriale, nelle aree di attrazione di rilevanza strategica tale da consolidare e promuovere processi di sviluppo**

Indicatori di risultato



Indice di domanda culturale del patrimonio statale e non (media per istituto, migliaia)

Indicatori di output



Superficie oggetto di intervento (mq)

Area geografica



Comuni nelle aree del cratere ed estensione ai Comuni contigui appartenenti allo stesso SSL dei Comuni del cratere e con danni ricevuti purché in classe sismica 1 e 2.

Anche ITI Urbani



€ 300.000,00

RA 6.7 AdP **Miglioramento delle condizioni e degli standard di offerta e fruizione del patrimonio culturale, nelle aree di attrazione**

Azione 28.2 (6.7.2 AdP) **Sostegno alla diffusione della conoscenza e alla fruizione del patrimonio culturale, materiale e immateriale, attraverso la creazione di servizi e/o sistemi innovativi e l'utilizzo di tecnologie avanzate**

Indicatori di risultato



Indice di domanda culturale del patrimonio statale e non (media per istituto, migliaia)

Indicatori di output



Siti oggetto di intervento per accrescere la fruizione tramite le nuove tecnologie

Area geografica



ITI Urbani



€ 11.734.000,00

RA 6.8
AdP

Riposizionamento competitivo delle destinazioni turistiche

Azione
29.1
(6.8.3
AdP)

Sostegno alla fruizione integrata delle risorse culturali e naturali e alla promozione delle destinazioni turistiche

Indicatori di risultato



Giornate di presenza (italiani e stranieri) nel complesso degli esercizi ricettivi per abitante

Indicatori di output



Progetti per la fruizione integrata e la promozione

Area geografica

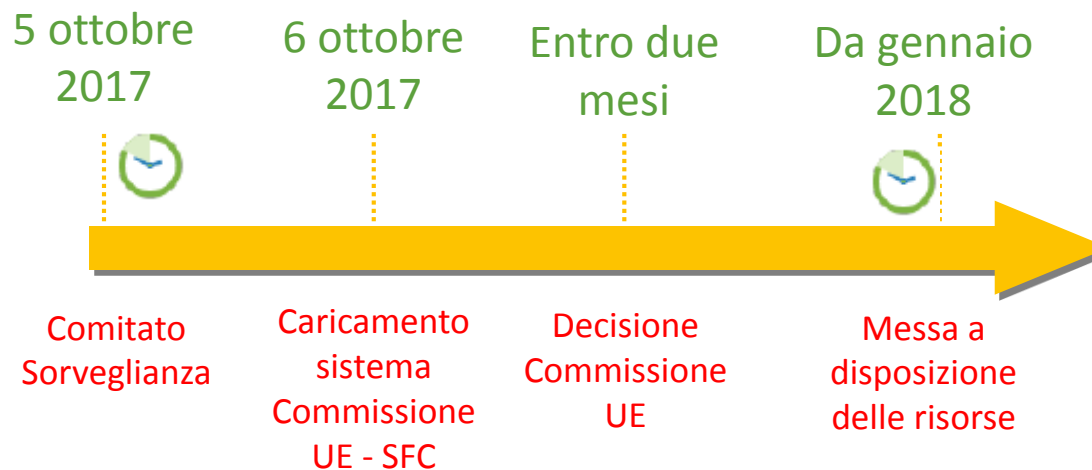


Comuni nelle aree colpite dal sisma o che ricadano nelle classi di pericolosità sismica 1 e 2;
Anche ITI Urbani

PIANO FINANZIARIO PER ANNO E LIVELLI DI SPESA

	2017		2018		2019		2020		TOTALE	
	Dotazione principale	Riserva di efficacia	Dotazione principale	Riserva di efficacia	Dotazione principale	Riserva di efficacia	Dotazione principale	Riserva di efficacia	Dotazione principale	Riserva di efficacia
P.F. Vigente	22.635.169,00	1.444.798,00	23.088.164,00	1.473.713,00	23.550.211,00	1.503.205,00	24.021.460,00	1.533.285,00	158.570.145,00	10.121.499,00
Dotazione aggiuntiva	28.280.225,00	1.805.121,00	28.845.830,00	1.841.223,00	29.422.745,00	1.878.048,00	30.011.200,00	1.915.608,00	116.560.000,00	7.440.000,00
P.F. Nuovo	50.915.394,00	3.249.919,00	51.933.994,00	3.314.936,00	52.972.956,00	3.381.253,00	54.032.660,00	3.448.893,00	275.130.145,00	17.561.499,00

Tempistica



PROSSIMI PASSI

- Criteri di selezione per i due nuovi interventi
- Definizione delle schede dettaglio interventi (integrazione piano MAPO)
- Approvazione delibera schede intervento
- Aggiornamento Piano di Comunicazione con specifica azione per la promozione e diffusione delle opportunità in area sisma
- Potenziamento delle azioni di assistenza tecnica